




# Анализ формирования и использования материально-производственных запасов на предприятии

Выполнила:

ФИО

Научный руководитель проекта:

ФИО





## ЦЕЛЬ, ЗАДАЧИ

**Цель** – изучить бухгалтерский учет материально- производственных запасов и провести анализ материально- производственных запасов.

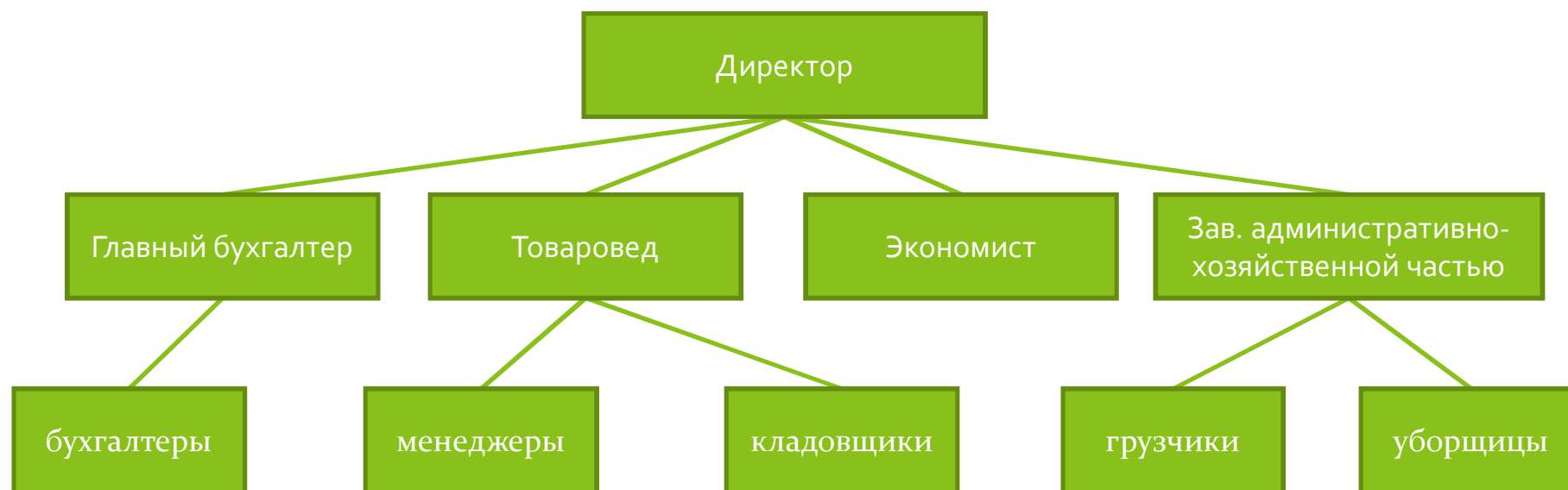
### **Задачи:**

1. Изучить теоретические аспекты учета и анализа материально- производственных запасов;
2. Изучить организацию учета материально-производственных запасов в организации;
3. Провести анализ материально-производственных запасов;
4. Дать по возможности предложения по совершенствованию учета материально-производственных запасов и эффективности их использования.



# АНАЛИЗ ФОРМИРОВАНИЯ И ИСПОЛЬЗОВАНИЯ МАТЕРИАЛЬНО-ПРОИЗВОДСТВЕННЫХ ЗАПАСОВ НА ПРЕДПРИЯТИИ

Экономическая характеристика ООО «Цезарь»:



Организационная структура ООО «Цезарь»



# АНАЛИЗ ФОРМИРОВАНИЯ И ИСПОЛЬЗОВАНИЯ МАТЕРИАЛЬНО-ПРОИЗВОДСТВЕННЫХ ЗАПАСОВ НА ПРЕДПРИЯТИИ

## Экономическая характеристика ООО «Цезарь»:

### Финансовые результаты деятельности предприятия ООО «Цезарь»:

Наименование показателя	За 2013 год	За 2014 год	Отклонения 2014г /2013г (+,-)	Темпы роста (%)
Выручка	85158	139057	+53899	+63,29
Себестоимость продаж	83720	127330	+43610	+52,09
Валовая прибыль (убыток)	1438	11727	+10289	715,51
Коммерческие расходы	3094	4251	+1157	+37,40
Управленческие расходы	2193	3662	+1469	+66,99
Прибыль от продаж	-3849	3814	+7663	+199,10
Проценты к уплате	840	750	-90,0	-10,72
Прочие доходы	2445	2650	+205	-8,39
Прочие расходы	3933	4169	+236	+6,00
Прибыль (убыток) до налогообложение	-6177	1545	+7722	+125,01
Текущий налог на прибыль		309	-	-
Чистая прибыль	-6177	1236	+7413	+120,01



# АНАЛИЗ ФОРМИРОВАНИЯ И ИСПОЛЬЗОВАНИЯ МАТЕРИАЛЬНО-ПРОИЗВОДСТВЕННЫХ ЗАПАСОВ НА ПРЕДПРИЯТИИ

Экономическая характеристика ООО «Цезарь»:

Коэффициенты рентабельности, (%):

НАИМЕНОВАНИЕ ПОКАЗАТЕЛЯ	2012	2013	1014
РЕНТАБЕЛЬНОСТЬ РЕАЛИЗОВАННОЙ ПРОДУКЦИИ	-5	-8	-5
РЕНТАБЕЛЬНОСТЬ ИЗДЕЛИЯ	18	19	19
РЕНТАБЕЛЬНОСТЬ ПРОИЗВОДСТВА	-74	-50	-33
РЕНТАБЕЛЬНОСТЬ СОВОКУПНЫХ АКТИВОВ	-14	-19	-11
РЕНТАБЕЛЬНОСТЬ ВНЕОБОРОТНЫХ АКТИВОВ	-77	-48	-28
РЕНТАБЕЛЬНОСТЬ ОБОРОТНЫХ АКТИВОВ	-17	-32	-18
РЕНТАБЕЛЬНОСТЬ ЧИСТОГО ОБОРОТНОГО КАПИТАЛА	-75	59	21
РЕНТАБЕЛЬНОСТЬ СОБСТВЕННОГО КАПИТАЛА	31	34	16
РЕНТАБЕЛЬНОСТЬ ИНВЕСТИЦИЙ	-17	-30	-20
РЕНТАБЕЛЬНОСТЬ ПРОДАЖ	-4	-7	-4



# АНАЛИЗ ФОРМИРОВАНИЯ И ИСПОЛЬЗОВАНИЯ МАТЕРИАЛЬНО-ПРОИЗВОДСТВЕННЫХ ЗАПАСОВ НА ПРЕДПРИЯТИИ

## Экономическая характеристика ООО «Цезарь»:

### Анализ актива баланса ООО «Цезарь», тыс. руб.

Актив	Расчет	2012	2013	2014
Наиболее ликвидные	Стр.1240+1250	991	248	821
Быстрореализуемые	Стр.1230	16472	13467	17526
Медленно реализуемые	Стр.1210+1220	3466	5880	3273
Труднореализуемые	Стр.1100	4678	12959	13622

### Анализ пассива баланса ООО «Цезарь», тыс. руб.

Пассив	расчет	2012	2013	2014
Наиболее срочные	Стр.1520	12995	25501	33001
Краткосрочные	Стр.1410+1550	3080	4615	7133
Долгосрочные	Стр. 1400+1530	21213	20488	19176
Постоянные	Стр. 1300	-11681	-18050	-24068



# АНАЛИЗ ФОРМИРОВАНИЯ И ИСПОЛЬЗОВАНИЯ МАТЕРИАЛЬНО-ПРОИЗВОДСТВЕННЫХ ЗАПАСОВ НА ПРЕДПРИЯТИИ

Порядок бухгалтерского учета материально-производственных запасов в организации:

Принятия материалов к учету:

**Способы принятия материалов к учету:**

- 1) материалы учитываются по фактической себестоимости в пределах счета 10 «Материалы».
- 2) материалы учитываются на счете 15 «Заготовление и приобретения материальных ценностей» до фактического поступления МПЗ на склад.

**Поступление материалов в организацию ООО «Цезарь» осуществляется в следующем порядке:**

- а) по договорам купли-продажи, договорам поставки, другим аналогичным договорам в соответствии с действующим законодательством;
- б) путем изготовления материалов силами организации;
- в) внесения в счет вклада в уставный (складочный) капитал организации.



# АНАЛИЗ ФОРМИРОВАНИЯ И ИСПОЛЬЗОВАНИЯ МАТЕРИАЛЬНО-ПРОИЗВОДСТВЕННЫХ ЗАПАСОВ НА ПРЕДПРИЯТИИ

Анализ обеспеченности предприятия материально-производственными запасами и эффективности их использования:

## Основные технико-экономические показатели работы предприятия:

Показатели	2013	2014	Изменение +/-	ТЕМП РОСТА%
Физический выпуск, товарного бетона. (куб.м)	5878,8	6216,7	+337,90	105,74
Реализация в отчетном периоде. тыс. руб.	42252	48937	6685	115,82
Затраты реализованной услуги, тыс.руб.	39121	42223	+3102	107,92
Прибыль от реализации тыс.руб.	3131	6714	+3583	214,43
Балансовая прибыль, тыс. руб.	1784	5077	+3293	284,58
Затраты на 1 руб. реализованной услуги (п.03/п.02), коп./руб.	0,92	0,86	-0,06	93,47
Среднегодовая стоимость ОФ, тыс.руб.	15	36	+21	240
Среднегодовая стоимость остатков оборотных средств, тыс.руб.	2684	8293	5609	308,97
Рентабельность производственной деятельности $\{(п.04/п.03)*100\}$ , %	8	15,9	7,9	198,75

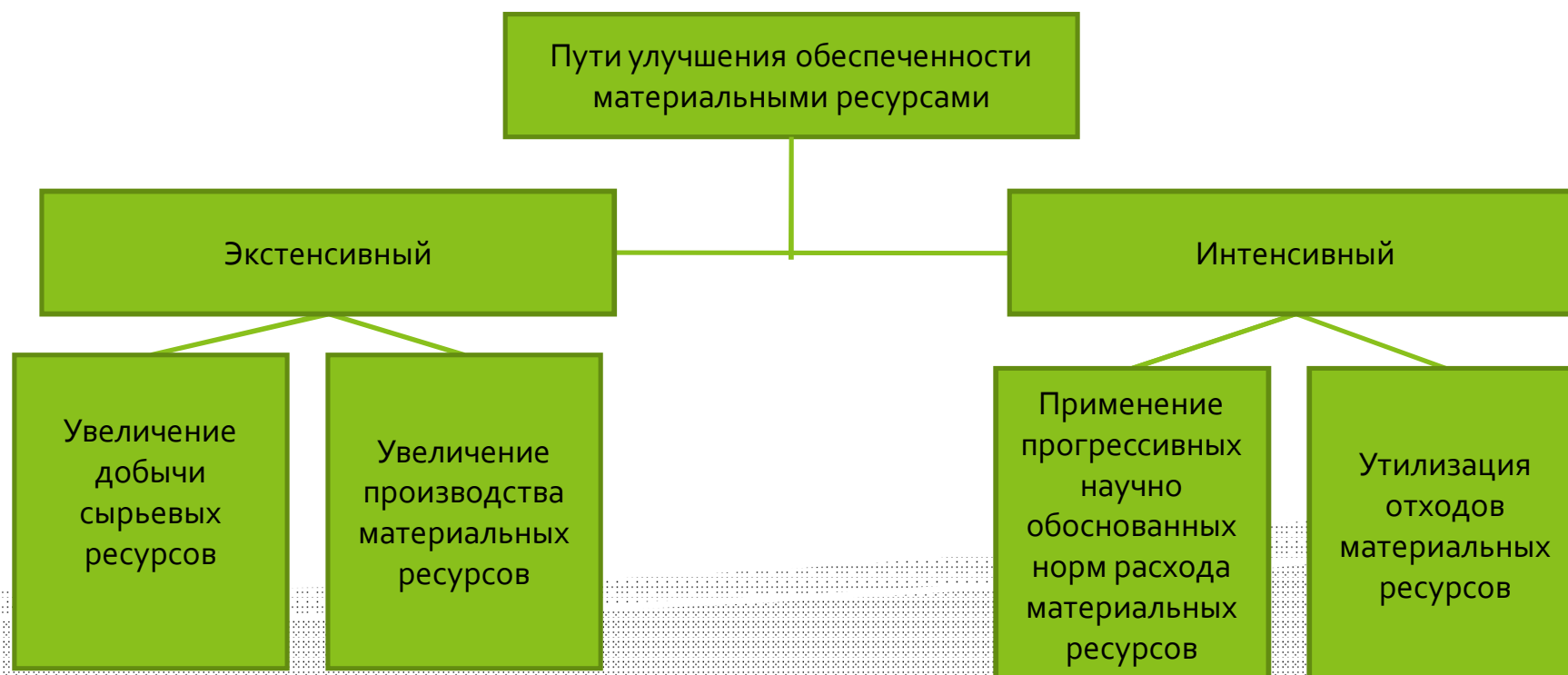




# АНАЛИЗ ФОРМИРОВАНИЯ И ИСПОЛЬЗОВАНИЯ МАТЕРИАЛЬНО-ПРОИЗВОДСТВЕННЫХ ЗАПАСОВ НА ПРЕДПРИЯТИИ

Анализ обеспеченности предприятия материально-  
производственными запасами и эффективности их использования:

Основные пути улучшения обеспеченности материальными ресурсами:





## АНАЛИЗ ФОРМИРОВАНИЯ И ИСПОЛЬЗОВАНИЯ МАТЕРИАЛЬНО-ПРОИЗВОДСТВЕННЫХ ЗАПАСОВ НА ПРЕДПРИЯТИИ

Анализ обеспеченности предприятия материально-производственными запасами и эффективности их использования:

Обеспечение потребности в материально-производственных ресурсах  
(Портландцемент М-500):

Показатель	2013	2014	Абсолютное отклонение (+;-)
Плановая потребность, т	3000	3000	0,00
Внутренний источник покрытия, т	3000	3000	0,00
Внешний источник покрытия, т	-	-	-
Заключено договоров, т	3000	3000	0
Обеспечение потребности договорами, %	150	100	+50
Поступление от поставщиков, т	1896	2514	+618
Выполнено договоров, %	63	83	+20



# АНАЛИЗ ФОРМИРОВАНИЯ И ИСПОЛЬЗОВАНИЯ МАТЕРИАЛЬНО-ПРОИЗВОДСТВЕННЫХ ЗАПАСОВ НА ПРЕДПРИЯТИИ

Анализ обеспеченности предприятия материально-производственными запасами и эффективности их использования:

**Фактическая обеспеченность материально-производственными запасами:**

Вид материала	Среднесуточный расход, т		Фактический запас, т		Норма запаса, т		Отклонение от нормы запаса, т	
	2013	2014	2013	2014	2013	2014	2013	2014
Портландцемент М-500	5,19	6,30	467	567	739	737	272,00	170,00



# АНАЛИЗ ФОРМИРОВАНИЯ И ИСПОЛЬЗОВАНИЯ МАТЕРИАЛЬНО-ПРОИЗВОДСТВЕННЫХ ЗАПАСОВ НА ПРЕДПРИЯТИИ

Анализ обеспеченности предприятия материально-производственными запасами и эффективности их использования:

## Факторный анализ использования сырья на выпуск продукции:

Показатель	Значение показателя		Изменение (+;-)
	T1	T2	
Масса заготовленного сырья, т, (З)	1896	2514	+618
Изменение переходящих остатков, т, (Ост)	0	167	+167
Отходы сырья. т. (Отх)	0	40	+40
Расход сырья на производство продукции, т	1896	2307	+411
Количество выпущенной продукции, т	9480	11535	+2055
Расход сырья на единицу продукции, т (УР)	0,2	0,2	0

## Расчет влияния факторов на выпуск продукции методом абсолютных разниц:

Фактор	Алгоритм расчета	ВВП, т.
Масса заготовленного сырья	$(З_1 - З_0) / УР_0$	+3090
Изменение переходящих остатков	$-(Ост_1 - Ост_0) / УР_0$	-835
Изменение массы отходов сырья	$-(Отх_1 - Отх_0) / УР_0$	-200
Изменение расхода сырья на единицу продукции	$-(УР_1 - УР_0) * ВВП_1 / ВР_0$	0
Итого		+2055



# АНАЛИЗ ФОРМИРОВАНИЯ И ИСПОЛЬЗОВАНИЯ МАТЕРИАЛЬНО-ПРОИЗВОДСТВЕННЫХ ЗАПАСОВ НА ПРЕДПРИЯТИИ

Анализ обеспеченности предприятия материально-производственными запасами и эффективности их использования:

## Показатели оборачиваемости запасов ООО "Цезарь":

Показатели	Годы		Изменение (+;-)
	2013	2014	
Коэффициент оборачиваемости запасов	8,4	4,17	-4,23
Средний срок складирования (дни)	29	30	+1
Коэффициент загрузки в обороте	0,12	0,24	+0,12

## Обобщающие показатели эффективности использования материалов:

Показатели	2013	2014	Отклонение (+;-)
Материалоемкость, руб.	0,52	0,46	-0,06
Материалоотдача, руб.	1,9	2,17	+0,27
Удельный вес материальных затрат в себестоимости продукции, руб.	0,56	0,53	-0,03



## АНАЛИЗ ФОРМИРОВАНИЯ И ИСПОЛЬЗОВАНИЯ МАТЕРИАЛЬНО-ПРОИЗВОДСТВЕННЫХ ЗАПАСОВ НА ПРЕДПРИЯТИИ

Совершенствование бухгалтерского учета материально-производственных запасов в ООО "Цезарь":

Мероприятия по совершенствованию учета материально-производственных запасов:

- 1) Составить график документооборота по учету материально-производственных запасов.
- 2) Назначить лиц, материально ответственных за использование и сохранность материалов в производстве.
- 3) Провести разъяснительную беседу с сотрудниками о порядке составления первичной учетной документации в части учета материально-производственных запасов.
- 4) Использовать для автоматизации складского учета материала современное программное обеспечение.



# Анализ формирования и использования материально-производственных запасов на предприятии

СПАСИБО ЗА ВНИМАНИЕ!

